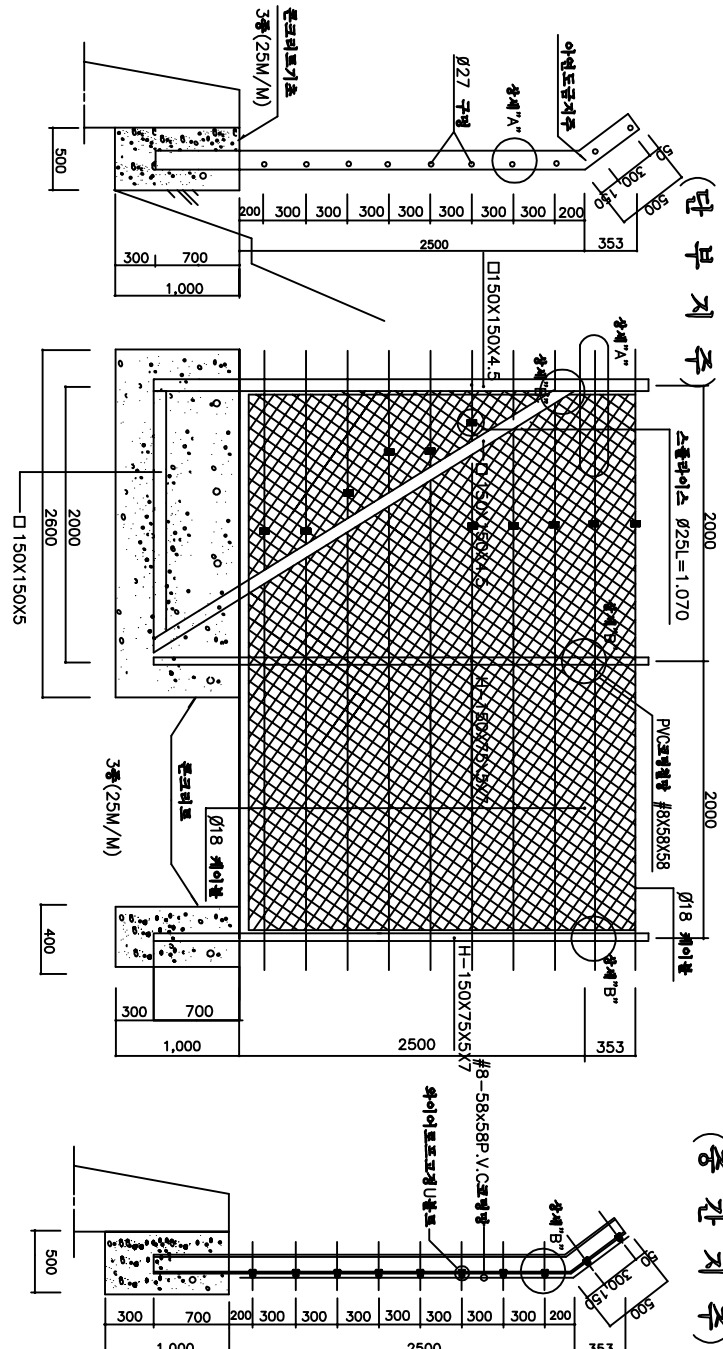


재료표

구분	구	계	단위	수량	비고
지주	150X75X5X7X3700	본	1	1	용용아연도금
와이어로드	Ø 18-3x7	M	20	20	용용아연도금
용형망	#8-58x58	M2	6.0	6.0	P.V.C 코팅망
결속선	# 12	KG	0.3	0.3	P.V.C 코팅선
U형 볼트/너트	Ø-12x33x65	EA	10	10	용용아연도금

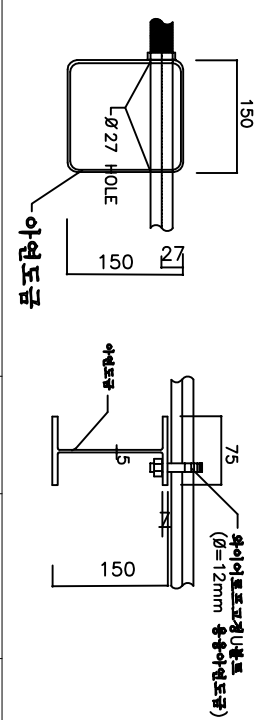
구분	구	계	단위	수량	비고
단부지주	150X150X4.5X3700	본	1	1	용용아연도금
와이어로드	Ø 18-3x7	M	20	20	용용아연도금
스프레이스	Ø25-1,070	EA	10	10	용용아연도금
용형망	#8-58x58	M2	6.0	6.0	P.V.C 코팅망
결속선	# 12	KG	0.3	0.3	P.V.C 코팅선

측면도

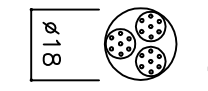


(중간지주)


상세 "A" 단부지주 상세 "B" 중간지주



와이어로드포경 U볼트




U형 볼트의 예



1. 첩보망 및 동원망의 총합과 높이가 5M이상부터 낙석방지책을 설치
2. 6M 이하 구간이라도 현장에서 낙석이 우려된다면 판단시 설치
3. 콘크리트 기초와 지주는 할당타설
4. 유지관리 및 케이틀의 장력유지를 위해 최대 100M마다 단부지주를 설치하되 설치연장에 따라 60~100M 마다 동간격으로 단부지주를 조성설치하고 출입문 설치

도면명 DRAWING TITLE	낙석방지책 U볼트타입	설계 DESIGN BY	날짜 DATE	도면번호
식별번호 ID NUMBER	21711568	제도 DRAWING BY	축척 SCALE	NYFP-20


(주)남영웬스
 TEL: 053)857-4654
 FAX: 053)857-4288
 [712-837]경북 경산시 진량읍 신상리 1190-20